

MÓDULO RECRECIDO HORMIGÓN EN MASA J/R Ø1200x500

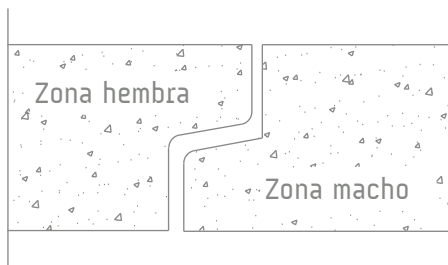
PRODUCTO FUERA DE
NORMA

Resistencia hormigón C25/30
Tipo de cemento CEM II

Peso unidad 590 kg
Orificios para su manipulación
Por palet 4 unidades

J/R junta rígida

DETALLE JUNTA RÍGIDA



*Rejuntado con mortero in situ



MÓDULO CÓNICO




MÓDULO RECRECIDO



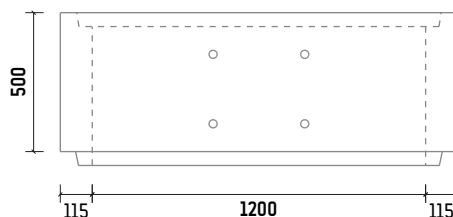
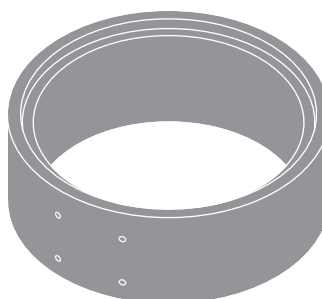
MÓDULO RECRECIDO



MÓDULO RECRECIDO



MÓDULO BASE



*Las especificaciones indicadas en esta ficha pueden sufrir modificaciones como consecuencia de cambios en la normativa vigente o bien por la mejora de alguna de las características.

*Cotas en mm