

# MÓDULO RECRECIDO HORMIGÓN EN MASA J/E Ø1000x300

PRODUCTO FUERA DE  
NORMA

Resistencia hormigón C30/37  
Tipo de cemento CEM II

Peso unidad 310 kg

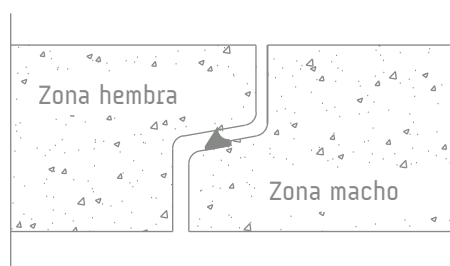
Orificios para su manipulación  
Por palet 5 unidades

Carga rotura 40 kN/m<sup>2</sup>

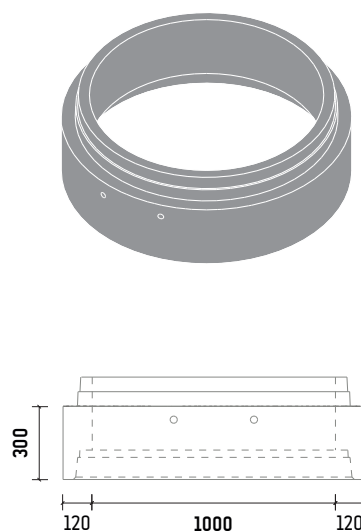
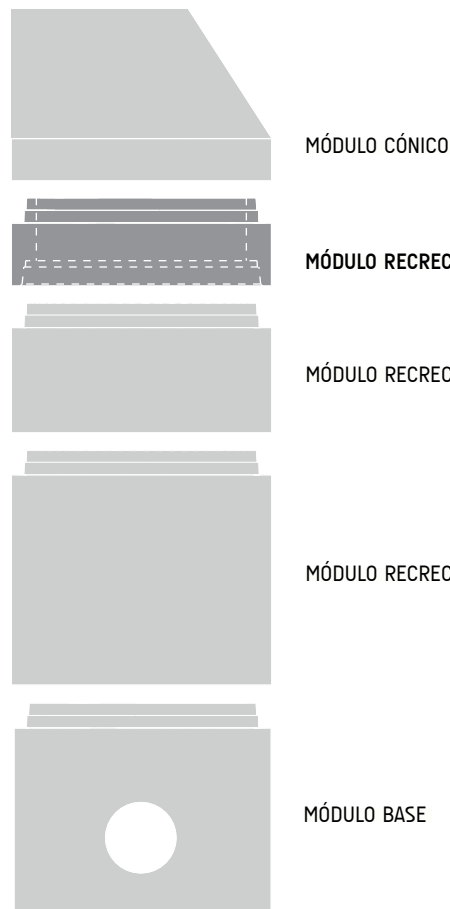
Estanquidad frente al agua 50 kPa

J/E junta elástica

## DETALLE JUNTA ELÁSTICA



\*Junta elástica tipo arpón EN 691-1



\*Las especificaciones indicadas en esta ficha pueden sufrir modificaciones como consecuencia de cambios en la normativa vigente o bien por la mejora de alguna de las características.

\*Cotas en mm