

# MÓDULO RECRECIDO HORMIGÓN EN MASA J/E Ø1000x1000

PRODUCTO FUERA DE  
NORMA

Resistencia hormigón C30/37  
Tipo de cemento CEM II

Peso unidad 1.050 kg

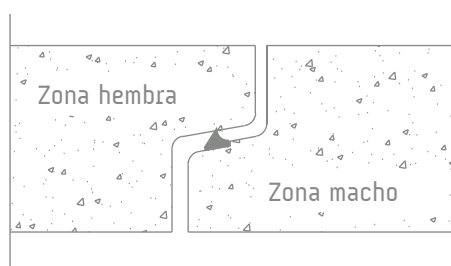
Orificios para su manipulación

Carga rotura 40 kN/m<sup>2</sup>


Estanquidad frente al agua 50 kPa

J/E junta elástica

## DETALLE JUNTA ELÁSTICA



\*Junta elástica tipo arpón EN 691-1




MÓDULO CÓNICO



MÓDULO RECRECIDO



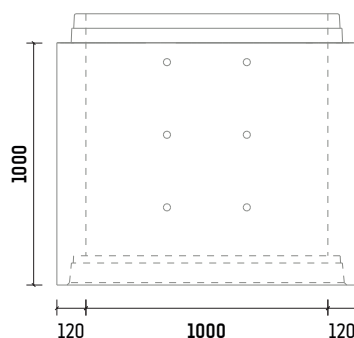
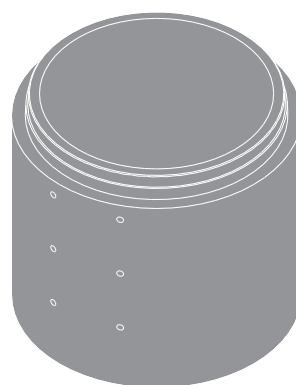
MÓDULO RECRECIDO



MÓDULO RECRECIDO



MÓDULO BASE



\*Las especificaciones indicadas en esta ficha pueden sufrir modificaciones como consecuencia de cambios en la normativa vigente o bien por la mejora de alguna de las características.

\*Cotas en mm