

# MÓDULO BASE HORMIGÓN EN MASA J/R Ø1200x1100

**PRODUCTO FUERA DE  
NORMA**

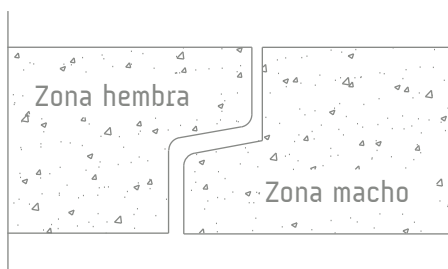
Resistencia hormigón C25/30  
Tipo de cemento CEM II

Peso unidad 1.730 kg  
Orificios para su manipulación

Acometida máxima orificio Ø786  
Para diferentes ángulos entre  
entrada y salida de los tubos

J/R junta rígida

## DETALLE JUNTA RÍGIDA



\*Rejuntado con mortero in situ



MÓDULO CÓNICO




MÓDULO RECRECIDO



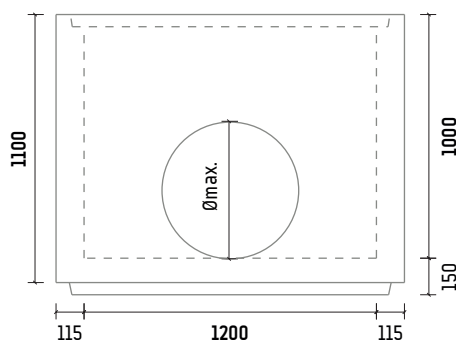

MÓDULO RECRECIDO



MÓDULO RECRECIDO



MÓDULO BASE



\*Las especificaciones indicadas en esta ficha pueden sufrir modificaciones como consecuencia de cambios en la normativa vigente o bien por la mejora de alguna de las características.

\*Cotas en mm