

MÓDULO BASE HORMIGÓN EN MASA J/R Ø1000x1100

**PRODUCTO FUERA DE
NORMA**

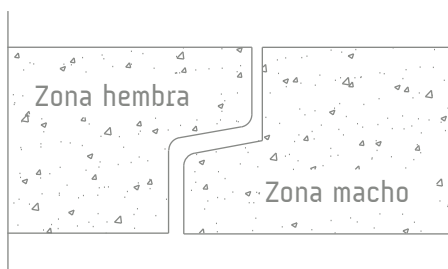
Resistencia hormigón C25/30
Tipo de cemento CEM II

Peso unidad 1.300 kg
Orificios para su manipulación

Acometida máxima orificio Ø666
Para diferentes ángulos entre
entrada y salida de los tubos

J/R junta rígida

DETALLE JUNTA RÍGIDA



*Rejuntado con mortero in situ



MÓDULO CÓNICO




MÓDULO RECRECIDO



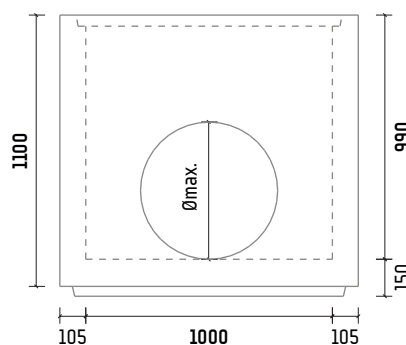
MÓDULO RECRECIDO



MÓDULO RECRECIDO



MÓDULO BASE



*Las especificaciones indicadas en esta ficha pueden sufrir modificaciones como consecuencia de cambios en la normativa vigente o bien por la mejora de alguna de las características.

*Cotas en mm