

ARQUETA HORMIGÓN ARMADO MODULAR


Norma Código Estructural Eurocódigos

Resistencia hormigón C35/45
 Tipo de cemento CEM II
 Acero B-500

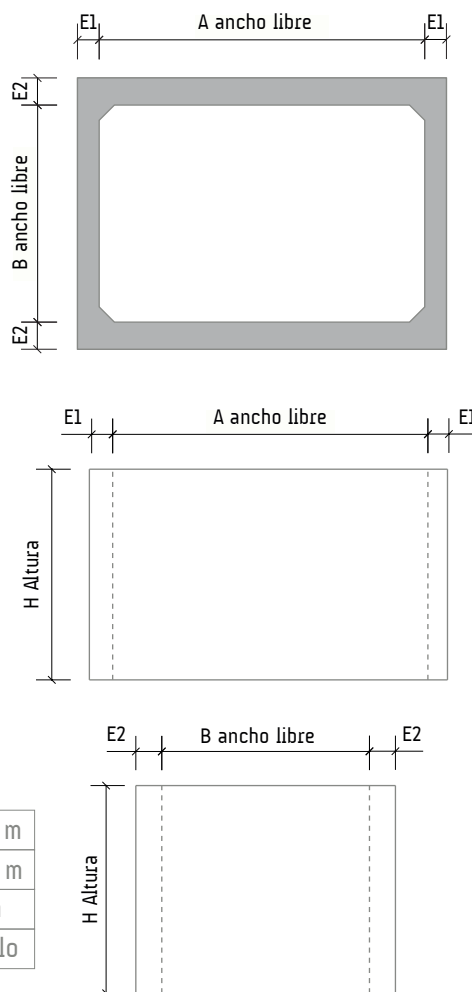
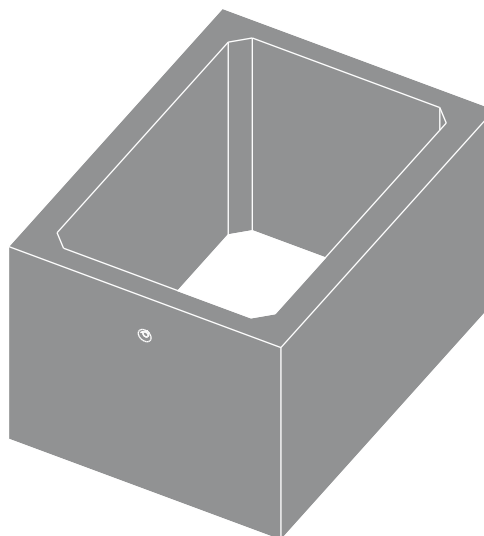
Manipulación gancho según tonelaje

Con solera opcional
 Consultar orificios disponibles
 Disponible losa

DETALLE JUNTA PLANA



*Rejuntado con mortero in situ



Ancho (A) de 1,00 a 8,00 m
Ancho (B) de 1,00 a 3,00 m
Altura (H) máxima 1,50 m
Espesor (E) según cálculo

*Las especificaciones indicadas en esta ficha pueden sufrir modificaciones como consecuencia de cambios en la normativa vigente o bien por la mejora de alguna de las características.

*Cotas en mm