

MÓDULO RECRECIDO HORMIGÓN EN MASA J/E Ø1000x1000

PRODUCTO FUERA DE
 NORMA

Resistencia hormigón C30/37
 Tipo de cemento CEM I

Peso unidad 1.050 kg

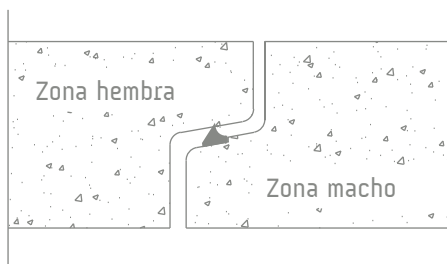
Orificios para su manipulación

Carga rotura 40 kN/m²

Estanquidad frente al agua 50 kPa

J/E junta elástica

DETALLE JUNTA ELÁSTICA



*Junta elástica tipo arpón EN 691-1




MÓDULO CÓNICO




MÓDULO RECRECIDO



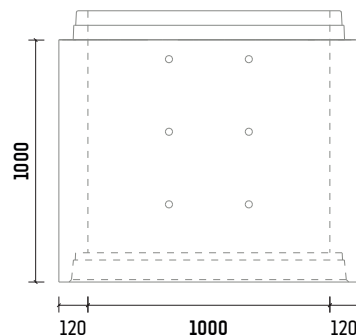
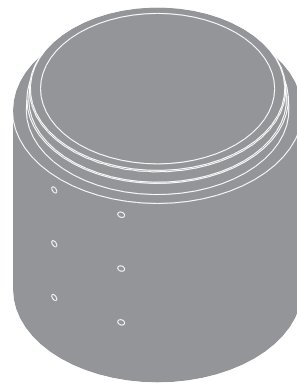
MÓDULO RECRECIDO



MÓDULO RECRECIDO



MÓDULO BASE



*Las especificaciones indicadas en esta ficha pueden sufrir modificaciones como consecuencia de cambios en la normativa vigente o bien por la mejora de alguna de las características.

*Cotas en mm