

## MÓDULO RECRECIDO HORMIGÓN EN MASA J/R Ø1200x1100

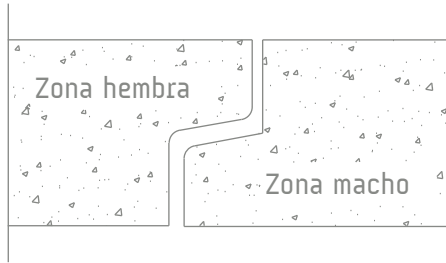
PRODUCTO FUERA DE  
 NORMA

Resistencia hormigón C25/30  
 Tipo de cemento CEM I

Peso unidad 1300 kg  
 Orificios para su manipulación

J/R junta rígida

### DETALLE JUNTA RÍGIDA




\*Rejuntado con mortero in situ




MÓDULO CÓNICO




MÓDULO RECRECIDO



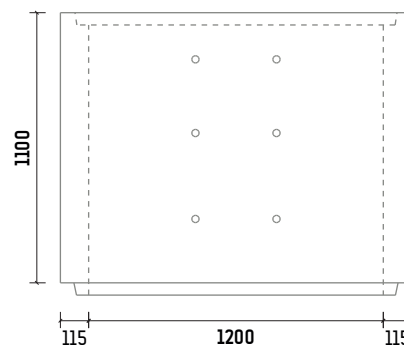
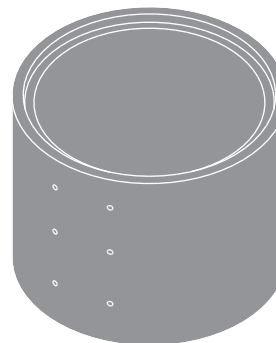
MÓDULO RECRECIDO



MÓDULO RECRECIDO



MÓDULO BASE



\*Las especificaciones indicadas en esta ficha pueden sufrir modificaciones como consecuencia de cambios en la normativa vigente o bien por la mejora de alguna de las características.

\*Cotas en mm