

MÓDULO RECRECIDO HORMIGÓN EN MASA J/R Ø1000x300

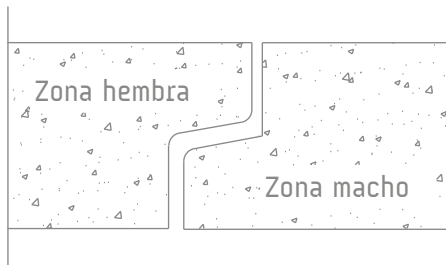
PRODUCTO FUERA DE
 NORMA

Resistencia hormigón C25/30
 Tipo de cemento CEM I

Peso unidad 280 kg
 Orificios para su manipulación
 Por palet 5 unidades

J/R junta rígida

DETALLE JUNTA RÍGIDA




*Rejuntado con mortero in situ




MÓDULO CÓNICO




MÓDULO RECRECIDO



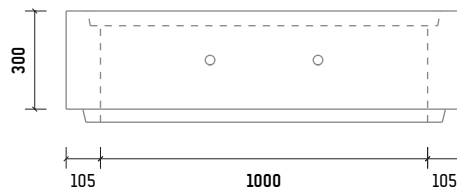
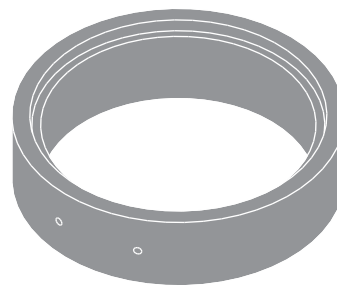
MÓDULO RECRECIDO



MÓDULO RECRECIDO



MÓDULO BASE



*Las especificaciones indicadas en esta ficha pueden sufrir modificaciones como consecuencia de cambios en la normativa vigente o bien por la mejora de alguna de las características.

*Cotas en mm