

MÓDULO BASE HORMIGÓN EN MASA J/R Ø800x1100

PRODUCTO FUERA DE
 NORMA

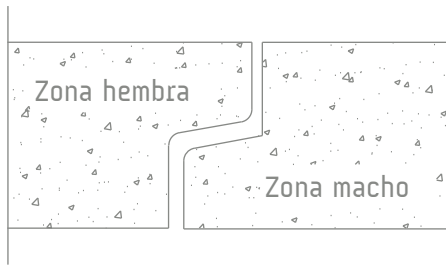
Resistencia hormigón C25/30
 Tipo de cemento CEM I

Peso unidad 800 kg
 Orificios para su manipulación

Acometida máxima orificio Ø556
 Para diferentes ángulos entre
 entrada y salida de los tubos

J/R junta rígida

DETALLE JUNTA RÍGIDA




*Rejuntado con mortero in situ




MÓDULO CÓNICO



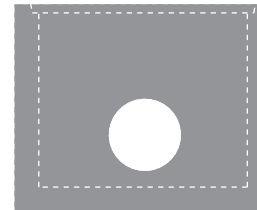
MÓDULO RECRECIDO



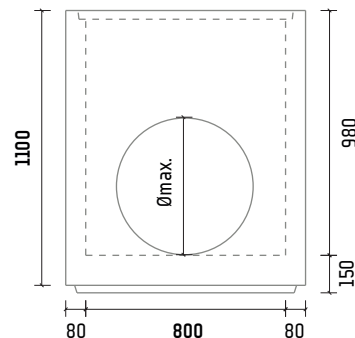
MÓDULO RECRECIDO



MÓDULO RECRECIDO



MÓDULO BASE



*Las especificaciones indicadas en esta ficha pueden sufrir modificaciones como consecuencia de cambios en la normativa vigente o bien por la mejora de alguna de las características.

*Cotas en mm