

MÓDULO BASE HORMIGÓN EN MASA J/R Ø1000x1100

PRODUCTO FUERA DE NORMA

Resistencia hormigón C25/30
 Tipo de cemento CEM I


Peso unidad 1.300 kg
 Orificios para su manipulación

Acometida máxima orificio Ø666
 Para diferentes ángulos entre entrada y salida de los tubos

J/R junta rígida



MÓDULO CÓNICO



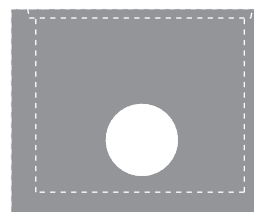
MÓDULO RECRECIDO



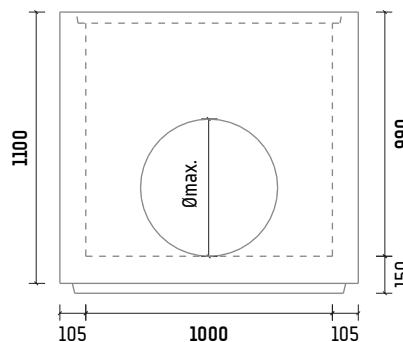
MÓDULO RECRECIDO



MÓDULO RECRECIDO



MÓDULO BASE



*Las especificaciones indicadas en esta ficha pueden sufrir modificaciones como consecuencia de cambios en la normativa vigente o bien por la mejora de alguna de las características.

*Cotas en mm