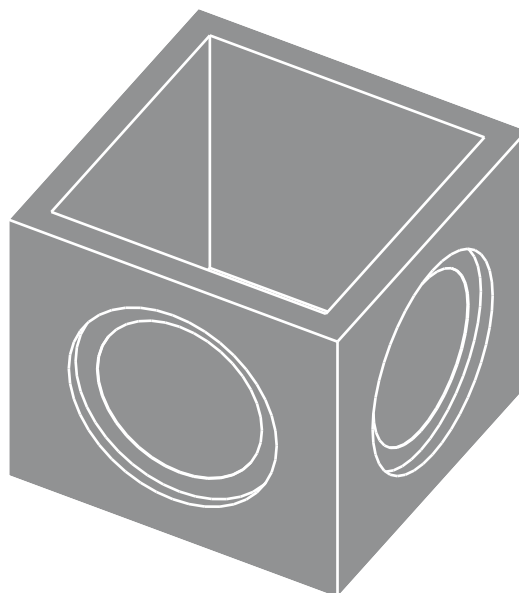


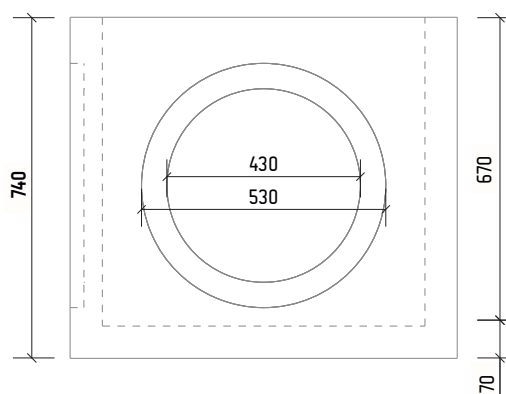
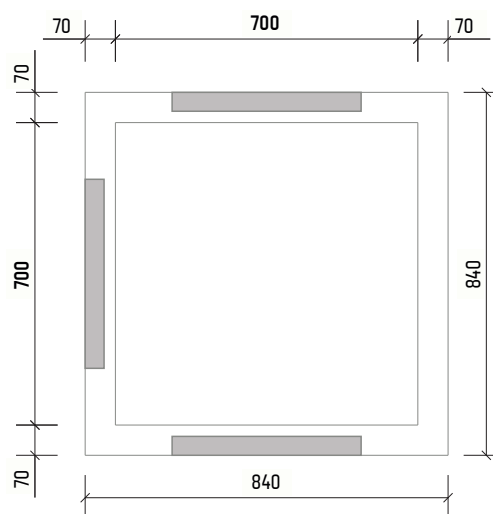
ARQUETA HORMIGÓN EN MASA 700x700/740 C/S

Resistencia hormigón C25/30 Tipo de cemento CEM I
Peso unidad 410 Kg
Orificio premarcado Ø430 en 3 caras
C/S con solera



DETALLE JUNTA PLANA

*Rejuntado con mortero in situ



*Las especificaciones indicadas en esta ficha pueden sufrir modificaciones como consecuencia de cambios en la normativa vigente o bien por la mejora de alguna de las características.

*Cotas en mm