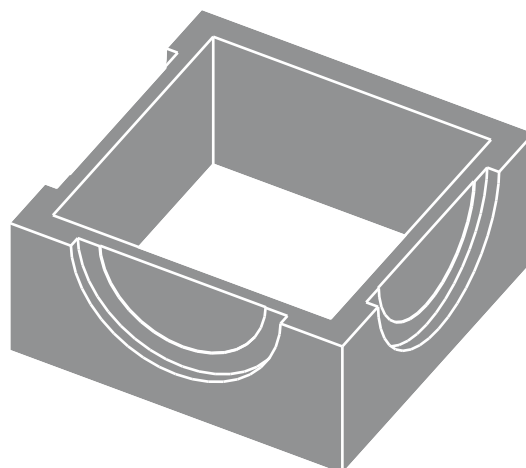


## ARQUETA HORMIGÓN EN MASA 700x700/365 S/S


Resistencia hormigón C25/30  
Tipo de cemento CEM I

Peso unidad 160 Kg

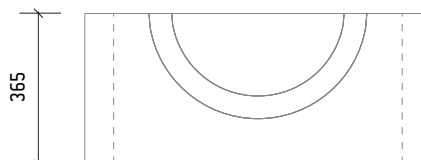
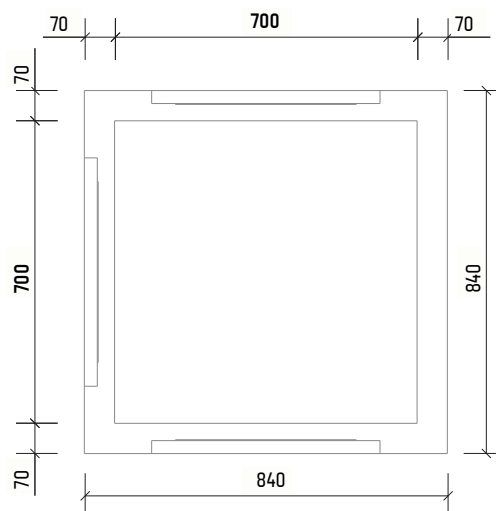
S/S sin solera



### DETALLE JUNTA PLANA



\*Rejuntado con mortero in situ



*\*Las especificaciones indicadas en esta ficha pueden sufrir modificaciones como consecuencia de cambios en la normativa vigente o bien por la mejora de alguna de las características.*

\*Cotas en mm