

## ARQUETA HORMIGÓN ARMADO MODULAR


Norma Código Estructural  
 Eurocódigos

Resistencia hormigón C35/45  
 Tipo de cemento CEM I  
 Acero B-500

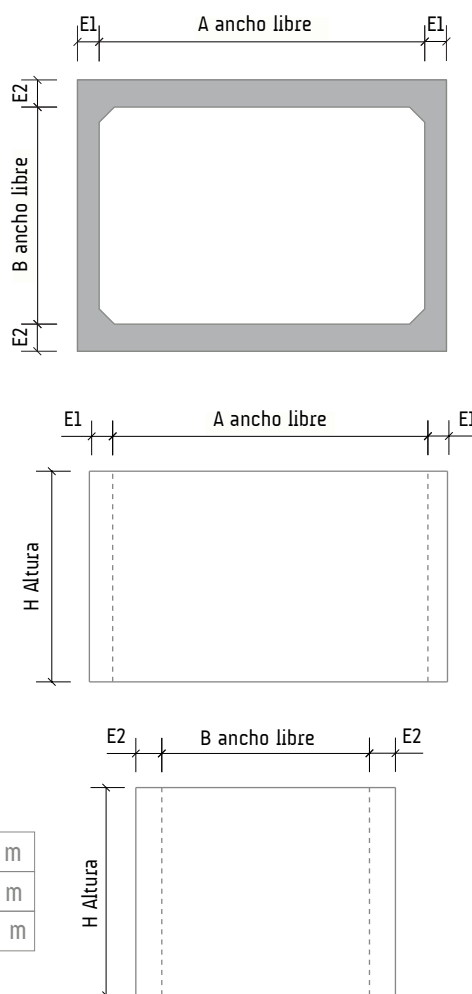
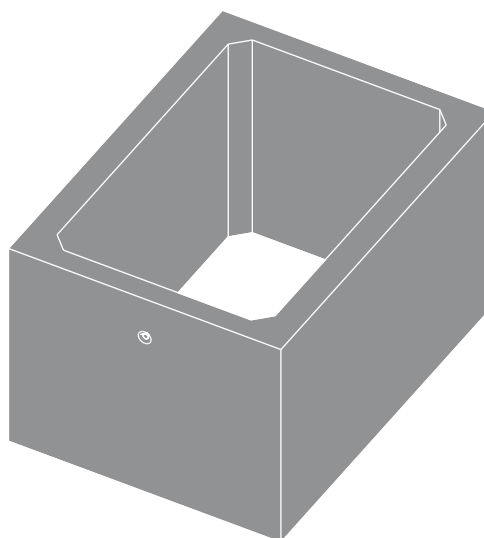
Manipulación gancho según tonelaje

Con solera opcional  
 Consultar orificios disponibles  
 Disponible losa

### DETALLE JUNTA PLANA



\*Rejuntado con mortero in situ



Ancho (A) de 1,00 a 8,00 m
Ancho (B) de 1,00 a 3,00 m
Longitud (L) máxima 1,50 m

\*Las especificaciones indicadas en esta ficha pueden sufrir modificaciones como consecuencia de cambios en la normativa vigente o bien por la mejora de alguna de las características.

\*Cotas en mm